

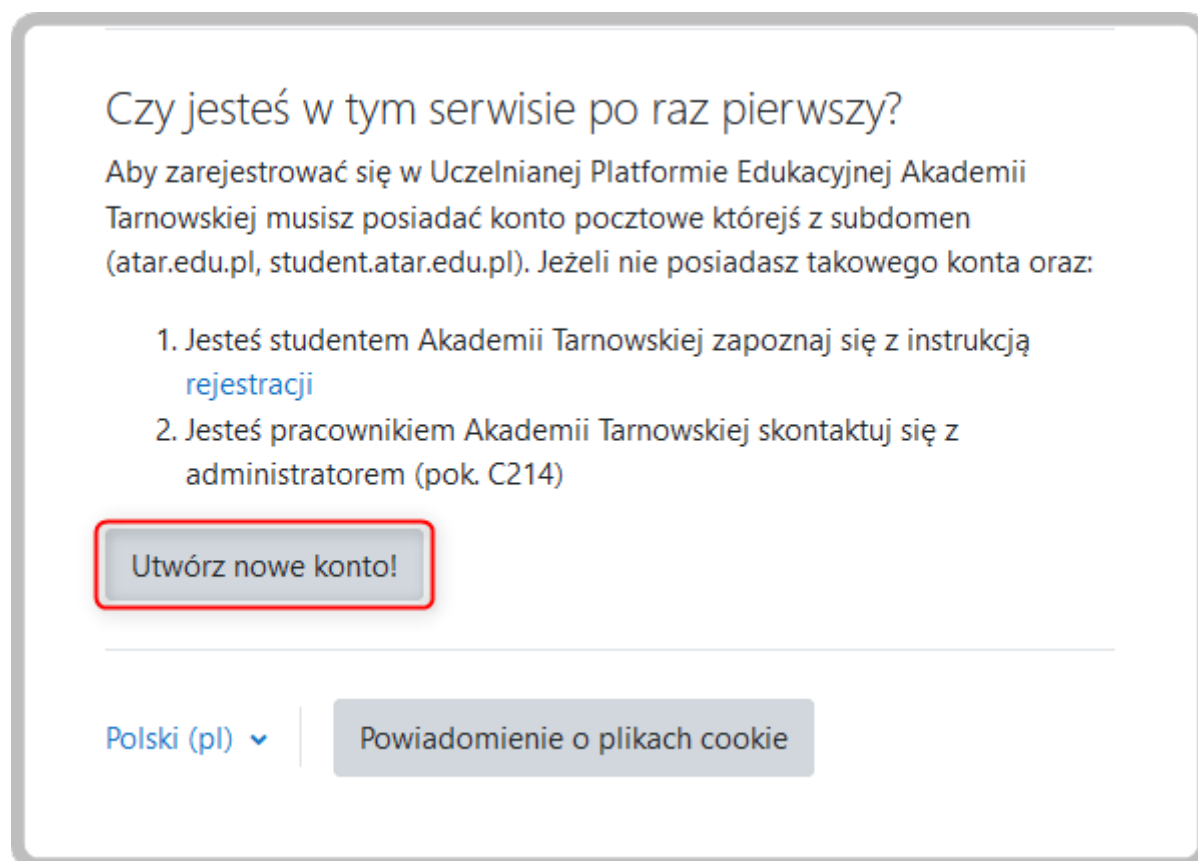
Rejestracja w Uczelnianej Platformie Edukacyjnej Akademii Tarnowskiej

<https://upe.atar.edu.pl>

Na potrzeby instruktażu zakładamy, że studentką chcącą założyć konto w **Uczelnianej Platformie Edukacyjnej** jest **Anna Kowalska** o numerze albumu: **21 345**

Rejestracja w Uczelnianej Platformie Edukacyjnej

Przechodzimy do strony **Uczelnianej Platformy Edukacyjnej** <https://upe.atar.edu.pl> i wybieramy opcję **Utwórz nowe konto!**



Czy jesteś w tym serwisie po raz pierwszy?

Aby zarejestrować się w Uczelnianej Platformie Edukacyjnej Akademii Tarnowskiej musisz posiadać konto pocztowe któreś z subdomen (atar.edu.pl, student.atar.edu.pl). Jeżeli nie posiadasz takowego konta oraz:

1. Jesteś studentem Akademii Tarnowskiej zapoznaj się z instrukcją [rejestracji](#)
2. Jesteś pracownikiem Akademii Tarnowskiej skontaktuj się z administratorem (pok. C214)

Utwórz nowe konto!

Polski (pl) ▾ | Powiadomienie o plikach cookie


W formularzu rejestracji **Uczelnianej Platformy Edukacyjnej** nazwą użytkownika jest **numer albumu** studenta, natomiast hasło musi pasować do **polityki haseł tzn. minimum 8 znaków, w tym co najmniej jedna cyfra, jedna litera duża, jedna litera mała, a także znak, który nie jest znakiem alfanumerycznym.**

W tym kroku podajemy adres e-mail uczelniany, na który po utworzeniu nowego konta zostanie wysłany link aktywacyjny.


Po wpisaniu wszystkich danych klikamy na przycisk **Utwórz moje nowe konto.**


Aby aktywować dane konto należy kliknąć w link aktywacyjny, który został wysłany na adres e-mail podany podczas rejestracji.


Nowe konto


Nazwa użytkownika 


Hasło musi mieć co najmniej 8 znaków, cyfr co najmniej: 1, co najmniej 1 małych liter, co najmniej 1 dużych liter, znaków niestandardowych (takich jak *, - lub #) co najmniej: 1

Hasło 

E-mail 

E-mail (powtórz) 

Imię 

Nazwisko 

Miasto

Kraj

wymagane 